



## MIRROR TRADING INTERNATIONAL

### GESTIRE IL PROPRIO DEPOSITO ED I BONUS RICEVUTI

#### DEPOSITO DEI BITCOIN NELLA POOL DI MTI

In MTI si intende deposito tutto quello che abbiamo versato in Bitcoin da portafogli esterni alla piattaforma.

Per effettuare il deposito vi rimando alla guida nella sezione “Deposita” della pagina <https://www.cryptofocusitalia.com/mirror-trading-international>

Lo storico dei depositi può essere visualizzato nella voce Wallet -> Add Fund History

REQUEST FUND HISTORY

Show

10

entries

Search:

#	User Id	BTC Wallet	÷ Amount	÷ TXID	Payment	÷ Proof	÷ Date	Status	÷
1	1107251	33qCeTHVJ1CFT7z69KfToYsZgT4KZsq3Z2	0.00273094	3278722b06f53ecaa984ac05a5b94fa68e01d2b734b74c126dd9ed705bc2d9af			2020-06-17	Approved	
2	1107251	BTC ADDRESS(122Mtju6QoiY4YuwouG76YuBCjcJBbGQJ)	0.02867600	557c35aed028a11676e183284a38b98f65db7694471bdeb3a764871589f7703d	<a href="#">view</a>		2020-05-31	Approved	

Showing 1 to 2 of 2 entries


Previous

1

Next

Total Amount = 0.03140694

Questi depositi si vanno a sommare nel Trading Pool Balance :

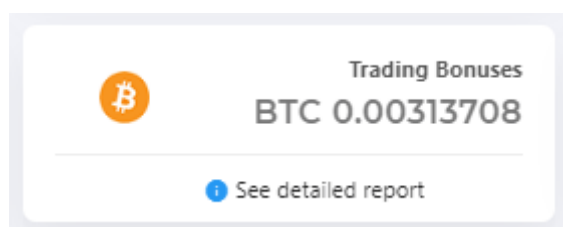
		Trading Pool Balance
		BTC 0.03882286
		USD 361.46

Questo deposito, per 5 giorni alla settimana su 7 viene investito dalla piattaforma nel trading effettuato per generare profitto. In questi giorni il totale del deposito viene incrementato mediamente dello 0,45% giornaliero. Su un totale di 20/21 giorni lavorativi al mese, l'incremento medio del vostro deposito di Bitcoin mensile è del 10% circa mensile.

Mese	BTC	Saldo FM	% Inc
1	0,1	0,11	10,00%
2	0,11	0,121	21,00%
3	0,121	0,1331	33,10%
4	0,1331	0,14641	46,41%
5	0,14641	0,161051	61,05%
6	0,161051	0,1771561	77,16%
7	0,1771561	0,19487171	94,87%
8	0,19487171	0,214358881	114,36%
9	0,214358881	0,235794769	135,79%
10	0,235794769	0,259374246	159,37%
11	0,259374246	0,285311671	185,31%
12	0,285311671	0,313842838	213,84%

In questo prospetto potete vedere l'incremento del vostro deposito in 12 mesi, supponendo di versare 0,1 BTC nella piattaforma alla fine dei 12 mesi avremo circa 0,314 Bitcoin, con un aumento del 214% rispetto l'importo inizialmente versato. Questo grazie alla potenzialità del auto composto giornaliero.

Il totale di tutti i bonus ricevuti dal trading lo possiamo visualizzare in questa voce della dashboard



Tenere presenti che questi Bonus dovuti al trading sono sempre aggiunti in automatico alla Pool di MTI, in modalità auto composta.

## RITIRO DEI BITCOIN NELLA POOL DI MTI

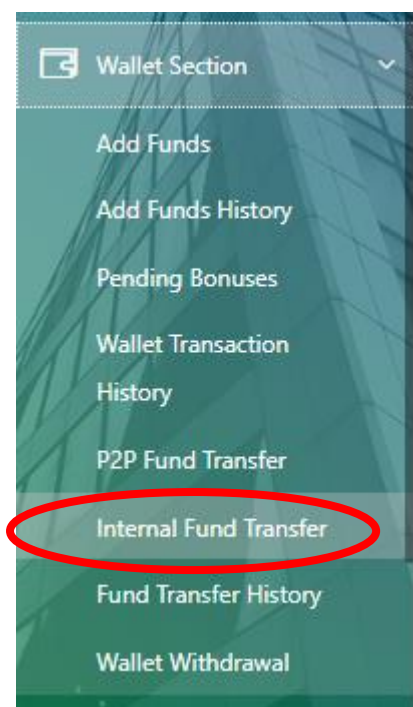
Mirror Trading International a differenza di molte altre piattaforme permette un ritiro del proprio deposito in qualsiasi momento nei giorni in cui il mercato è aperto (quindi non il Sabato e la Domenica), una volta che questo è confermato e attivo nella Pool ( se effettuo un versamento non lo posso ritirare dopo pochi minuti ma devo aspettare alcune ore per dare tempo alla transazione di bitcoin di essere confermata ) .

Se volete ritirare il vostro deposito dovrete effettuare 2 passaggi :

- 1- Trasferire i vostri Bitcoin dalla Trading Pool Balance al vostro Income Wallet

## 2- Trasferire i Bitcoin dall'Income Wallet ad un vostro wallet personale esterno

Per trasferire dalla Pool Balance all'Income Wallet andate alla voce Wallet Section -> Internal Fund Transfer



**Internal Fund Transfer**

**cryptofocusitalia**

**Income Wallet Balance:** BTC 0.00113971

**Available Income Wallet Balance:** BTC 0.00000000

**Pending Income Wallet Balance:** BTC 0.00113971

**Pool Account Balance:** BTC 0.03882286

TYPE

Income To Trading Pool Wallet

Income To Trading Pool Wallet

Pool To Income Wallet

ACCOUNT PASSWORD

Submit

Da questa videata non dovrete fare altro che selezionare la voce

"Pool to Income Wallet"

Inserire l'importo di Bitcoin che dalla Pool volete trasferire all'Income Wallet -

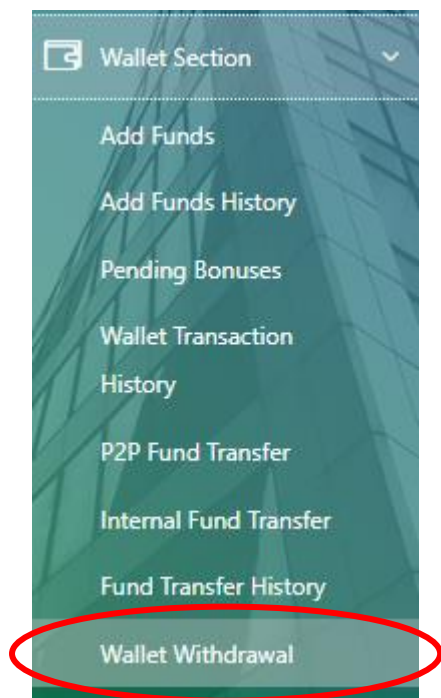
Il massimo totale è quello visualizzato a fianco "Pool Account Balance", cerchiato in rosso .

Cliccare il tasto "Submit".

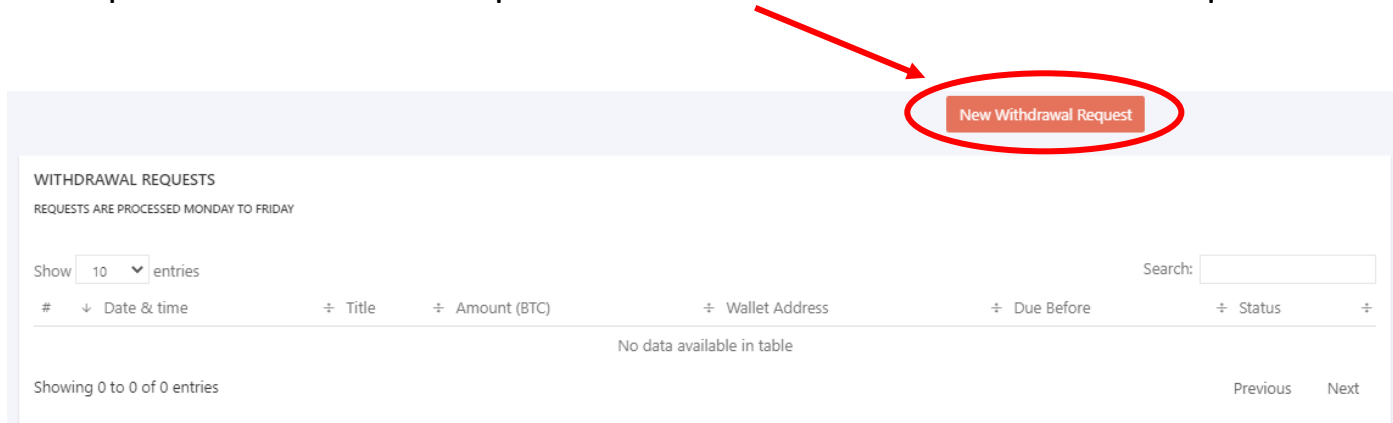
Il trasferimento è immediato.

Trasferiti i Bitcoin dalla Pool all'Income Wallet il secondo passaggio è prelevarli e versarli su un vostro wallet esterno.

Selezionate la voce Wallet Section -> Wallet Withdraw



Vi si aprirà la schermata dei prelievi. Cliccate su “New withdrawal request”.



WITHDRAWAL REQUEST FORM

CRYPTOFOCUSITALIA

INCOME WALLET BALANCE: BTC 0.00335735

AVAILABLE INCOME WALLET BALANCE: BTC 0.00113971

PENDING INCOME WALLET BALANCE: BTC 0.00221764

SEND AMOUNT FROM

☒ Income Wallet

ENTER AMOUNT

ENTER BITCOIN ADDRESS

Submit

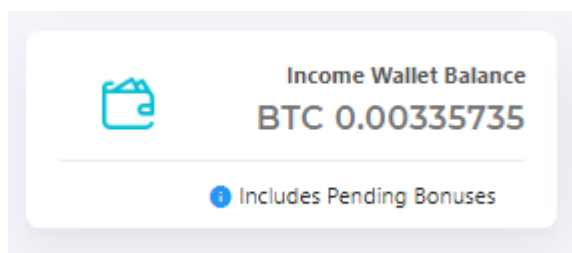
- Quello che possiamo ritirare è l'importo AVAILABLE INCOME WALLET BALANCE
- Mettiamo l'importo dei BTC che vogliamo ritirare.
- Inseriamo l'indirizzo del Wallet a cui inviare e clicchiamo Submit

## GESTIONE DEI BONUS REFERRAL DI MTI

I Bonus della rete referral sono spiegati nella guida apposita che trovate nella pagina dedicata a MTI.

Ricordiamo che questi bonus ci mettono sempre 7 giorni a “maturare” ed a diventare effettivi nel nostro wallet MTI, prima di tale termine di tempo questi bonus sono visualizzati come “Income Bonus” in stato pending.

Individuate nella dashboard la sezione



E cliccate sulla scritta “Includes Pending Bonuses”

Vedrete tutti i bonus in corso di “maturazione” con relativo tempo rimanente :

Show  entries Search:

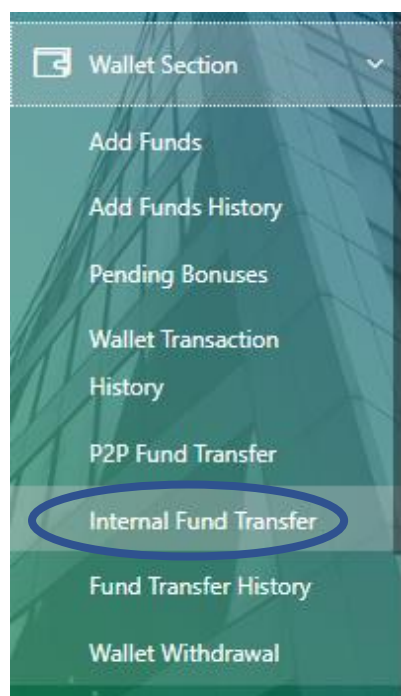
#↓	Transaction No	Sender Name	Sender Id	Credit	Remark	Date	Available Date
1	8209817019	[REDACTED]	2169225	0.00112063	Referral Bonus	2020-07-10 18:17:00	2020-07-17 18:17:00 2 days, 2 hours, 2 minutes
2	8810331127	Mirror Trading International	123456	0.00009701	Binary Income	2020-07-11 04:03:59	2020-07-18 04:03:59 2 days, 11 hours, 49 minutes
3	1615582495	[REDACTED]	5845516	0.00100000	Referral Bonus	2020-07-12 09:12:31	2020-07-19 09:12:31 3 days, 16 hours, 58 minutes

Showing 1 to 3 of 3 entries Previous **1** Next

I bonus maturati ricordiamoci che rimangono nell' Income Wallet fermi, possiamo decidere di ritirarli o di rimetterli nella pool.

Per il ritiro vi rimando a quanto spiegato per il ritiro del nostro deposito dalla Pool, andate direttamente nella sezione "Wallet Withdraw" e trasferite sul vostro wallet esterno l'importo che desiderate sulla base di quanto avete disponibile.

Per reinvestire invece sulla pool andate nella sezione Wallet Section -> Internal Fund Transfer



Internal Fund Transfer

cryptofocusitalia

Income Wallet Balance: BTC 0.00335735

Available Income Wallet Balance: BTC 0.00113971

Pending Income Wallet Balance: BTC 0.00221764

Pool Account Balance: BTC 0.03987754

TYPE

Income To Trading Pool Wallet

AMOUNT IN BITCOIN

0.00113971

ACCOUNT PASSWORD

.....

Submit

- Selezionate "Income To Trading Pool Wallet"
- Inserite l'importo, che può essere al massimo "l'Available Income Wallet Balance"
- Password MTI
- Submit

CONFERMATE :

Income To Pool Wallet Fund Transfer

Income Wallet Balance: 0.00335734

Available Income Wallet Balance: BTC 0.00113971

Pending Income Wallet Balance: BTC 0.00221764

Pool Wallet Balance: 0.03987754

CONFIRM AMOUNT: BTC 0.00113971

Confirm

Cancel

Il Trasferimento è immediato :

Internal Fund Transfer

cryptofocusitalia

Amount transfered successfully

Con questa guida abbiamo finito tutto ciò che riguarda l'operatività di base con MTI.

Se avete altre domande potete contattarci.



[cryptofocusitalia@gmail.com](mailto:cryptofocusitalia@gmail.com)

***Iscrivetevi a MTI con il referral***

<https://mymticlub.com/userpanel/register.php?referral=cryptofocusitalia>